


MEMORIA ABREVIADA

FUNDACIÓN: SALUD INFANTIL COMUNIDAD VALENCIANA

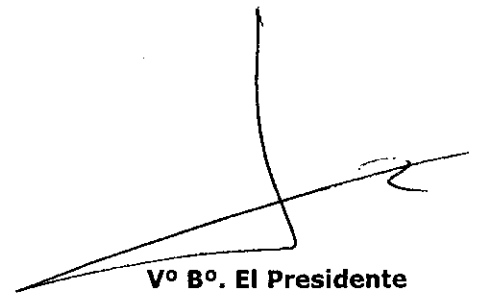
Nº DE REGISTRO: 104 (A)

C.I.F.: G53235024

EJERCICIO: 01/01/2.010 - 31/12/2.010



Edo.: El Secretario



Vº Bº. El Presidente

Descripción detallada de la actividad

La Fundación tiene por objeto promover el desarrollo de programas específicos de estudio e investigación en el campo de las ciencias de la Salud y especialmente lo referido a la problemática de la población infantil, teniendo sus fines un carácter Científico-Docente.

El Programa de Respiro Infantil consiste en la organización de actividades para la investigación de niños discapacitados y/o con factores de riesgo con niños no afectados. El personal responsable de esta actividad estará formado por 2 educadores infantiles, 4 asistentes infantiles, siendo el coste previsto para el desarrollo del programa:

1. Coste del personal: 158.530,00 Euros
2. Costes indirectos: 10.000,00 Euros.

Los ingresos previstos para financiar este programa lo integrarán las cuotas de usuarios y los fondos privados.

Denominación de la actividad	PROGRAMA PUNTO DE ENCUENTRO		
Nº de orden	3	TIPO: (propia o mercantil)	PROPIA

Código fines (Anexo I)	A	Código población beneficiaria (Anexo II)	02
Código programa (Anexo III)	01	Código prestación / función (Anexo IV)	11

Domicilio:	C/ POETA MIGUEL HERNANDEZ, 23		
Localidad:	ELCHE		
Código Postal:	03201	Provincia / PAÍS:	ALICANTE – ESPAÑA
Teléfono:	96 667 09 85	Correo electrónico:	

Comunidades Autónomas o Países en los que se desarrolla la actividad:	ESPAÑA
---	--------

Descripción detallada de la actividad

La Fundación tiene por objeto promover el desarrollo de programas específicos de estudio e investigación en el campo de las ciencias de la Salud y especialmente lo referido a la problemática de la población infantil, teniendo sus fines un carácter Científico-Docente.

El Programa Punto de Encuentro es un proyecto dirigido a la supervisión del régimen de visitas de niños afectados por conflictos graves de pareja. El personal necesario para llevar a cabo el programa es de 4 Psicólogos, 2 asistentes infantiles. El coste calculado es el siguiente:

1. Coste de personal: 136.000,00 Euros.
2. Costes indirectos: 9.000,00 Euros.

Los ingresos previstos para financiar el proyecto serán de carácter privado u la obtención de Subvención de la Conselleria de Justicia.

Denominación de la actividad	ACTIVIDAD DE TERAPIA ACUATICA		
Nº de orden	4	TIPO: (propia o mercantil)	PROPIA

Código fines (Anexo I)	A	Código población beneficiaria (Anexo II)	01
Código programa (Anexo III)	07	Código prestación / función (Anexo IV)	14

Domicilio:	C/ POETA MIGUEL HERNANDEZ, 23		
Localidad:	ELCHE		
Código Postal:	03201	Provincia / PAÍS:	ALICANTE – ESPAÑA
Teléfono:	96 667 09 85	Correo electrónico:	

Comunidades Autónomas o Países en los que se desarrolla la actividad:	ESPAÑA
---	--------

Fdo.: El Secretario

Vº Bº. El Presidente

3



B. RECURSOS ECONOMICOS EMPLEADOS

GASTOS / INVERSIONES	2010	2009
Gastos de la cuenta de resultados (sin amortización y deterioro)	477.920,60	453.870,31
Amortización y deterioro	8.715,48	6.896,84
SUBTOTAL gastos	486.636,08	460.767,15
Adquisición Activo inmovilizado	10.811,80	7.023,56
Adquisición Bienes del Patrimonio Histórico	-	-
Cancelación de la deuda no comercial a largo plazo.	-	-
Otras aplicaciones	-	-
SUBTOTAL inversiones	10.811,80	7.023,56
TOTAL	497.447,88	467.790,71

RESUMEN DE RECURSOS ECONÓMICOS EMPLEADOS

	2010	2009
EN ACTIVIDADES PROPIAS	497.447,88	467.790,71
EN ACTIVIDADES MERCANTILES	-	-
OTROS GASTOS	-	-
TOTAL	497.447,88	467.790,71

C. RECURSOS COMUNES A TODAS LAS ACTIVIDADES

INGRESOS	2010	2009
Rentas y otros ingresos derivados del patrimonio		
Ventas y Prestación de servicios de las actividades propias y mercantiles	398.814,03	361.848,95
Subvenciones del sector público	58.434,44	35.405,55
Aportaciones privadas	40.868,32	31.364,12
Otros tipos de ingresos	3.575,03	17.134,92
TOTAL	501.691,82	445.753,54


Fdo.: El Secretario


Vº Bº: El Presidente

DISTRIBUCIÓN	Importe
A dotación fundacional	
A reservas especiales	
A reservas voluntarias	
A Rtdos. Negativos Ejercicio 2010	
A compensación de pérdidas de ejercicios anteriores	15.055,74
TOTAL	15.055,74

No existen limitaciones para la distribución de dividendos salvo los estrictamente legales.

NOTA 4. NORMAS DE REGISTRO Y VALORACIÓN.

Los criterios contables aplicados en relación con las siguientes partidas son:

1. Inmovilizado intangible.

Los diferentes inmovilizados están valorados a su precio de adquisición, si fueron adquiridos en el exterior, o por su coste de producción si fueron fabricados en la propia empresa.

Las eventuales adquisiciones a título gratuito se activan pro su valor venal.

Se aplican amortizaciones con criterio sistemático y en función de la vida útil del bien atendiendo a la depreciación que sufra por uso, funcionamiento u obsolescencia.

La depreciación duradera irreversible se deducirá de la partida afectada, para las no irreversibles se efectúan las correspondientes dotaciones a las cuentas correspondientes.

2. Bienes integrantes del Patrimonio Histórico.

La Fundación no dispone de Bienes integrantes del Patrimonio Histórico.

3. Inmovilizado material.

Los bienes comprendidos en el Inmovilizado Material se valoran por su coste, ya sea este el precio de adquisición, si fueron comprados en el exterior, o por su coste de producción, si fueron fabricados en la propia empresa.

La amortización se aplica en función de la vida útil de los bienes, dotándose anualmente los fondos específicos para cada uno de ellos y contabilizándose los mismos en cuentas compensadoras de activo.

La empresa evaluará si existen indicios de que algún inmovilizado pueda estar deteriorado, en cuyo caso se estimará su importe recuperable y se efectuarán las correcciones valorativas que procedan.

Las correcciones valorativas por deterioro de los elementos de inmovilizado material, así como su reversión cuando las circunstancias que las motivaron hubieran dejado de existir, se reconocerán como un gasto o un ingreso en la cuenta de pérdidas y ganancias.

4. Inversiones inmobiliarias.

Se considerarán inversiones inmobiliarias los terrenos y construcciones que se posean para obtener rentas y/o plusvalías.

Se les aplicarán los mismos criterios de valoración que los descritos en el apartado anterior.


El Secretário


Vº Bº Presidente

De acuerdo con el principio de prudencia sólo se reconocerán activos por impuesto diferido en la medida en que resulte probable que la empresa disponga de ganancias fiscales futuras que permitan la aplicación de estos activos.

Siempre que se cumpla la condición anterior, se reconocerá un activo por impuesto diferido por las diferencias temporarias deducibles, por el derecho a compensar en ejercicios posteriores las pérdidas fiscales y por las deducciones y otras ventajas fiscales no utilizadas que queden pendientes de aplicación. Los activos y pasivos por impuestos corrientes se valorarán por las cantidades que se espera pagar o recuperar de acuerdo con la normativa vigente o aprobada y pendiente de publicación en la fecha del cierre del ejercicio.

Los activos y pasivos por impuesto diferido se valorarán según los tipos de gravamen esperados en el momento de su reversión y de acuerdo con la forma en que racionalmente se prevea recuperar o pagar el activo o el pasivo.

Los activos y pasivos por impuestos diferidos no se descuentan.

11. Ingresos y gastos.

Los ingresos y gastos se imputan en el momento en que se devengan, con independencia del cobro o pago respectivo.

En la contabilización de ingresos y gastos se aplican las siguientes normas:

- Los gastos por compras y servicios, incluidos los transportes y los impuestos que recaen sobre las adquisiciones, excluido el I.V.A., se cargan en la respectiva cuenta de compras.

- Las ventas e ingresos por servicios se contabilizan sin incluir los impuestos que gravan estas operaciones. Los gastos inherentes a las mismas, incluidos los transportes a cargo de la empresa se contabilizan en la respectiva cuenta de gastos.

- Los descuentos y similares incluidos en factura, que no obedezcan a pronto pago, se consideran como menor importe de la venta o compra correspondiente.

- Los descuentos que se basan en haber conseguido un determinado volumen de pedidos se contabilizan en cuentas distintas de las compras o ventas correspondientes.

- Los ingresos por prestación de servicios se reconocerán cuando el resultado la transacción pueda ser estimado con fiabilidad, considerando para ello el porcentaje de realización del servicio en la fecha de cierre del ejercicio.

La empresa revisará y, si es necesario, modificará las estimaciones del ingreso por recibir, a medida que el servicio se va prestando.

Cuando el resultado de una transacción que implique la prestación de servicios no pueda ser estimado de forma fiable, se reconocerán ingresos, sólo en la cuantía en que los gastos reconocidos se consideren recuperables.

12. Provisiones y contingencias.

La fundación reconocerá como provisiones los pasivos que, cumpliendo la definición y los criterios de registro o reconocimiento contable contenidos en el marco conceptual de la contabilidad, resulten indeterminados respecto a su importe o a la fecha en que se cancelarán.

Las provisiones se valorarán en la fecha de cierre del ejercicio por el valor actual de la mejor estimación posible del importe necesario para cancelar o transferir a un tercero la obligación, registrándose los ajustes que surjan por la actualización de la provisión como un gasto financiero conforme se vayan devengando. Cuando se trate de provisiones con vencimiento inferior o igual a un año, y con efecto financiero no significativo, no se llevará a cabo ningún tipo de descuento.

La compensación a recibir de un tercero en el momento de liquidar la obligación, no supondrá una minoración del importe de la deuda, sin perjuicio del reconocimiento en el activo de la empresa del correspondiente derecho de cobro siempre que no existan dudas de que dicho importe será percibido. El importe por el que se registrará el citado activo no podrá exceder del importe de la obligación registrada contablemente.

13. Elementos patrimoniales de naturaleza medioambiental

Dada la actividad a la que se dedica la sociedad, la misma no tiene responsabilidades, gastos, activos, ni provisiones ni contingencias de naturaleza medioambiental que pudieran ser significativos en relación con el patrimonio, la situación financiera y los resultados de la misma. Por este motivo no se incluyen desgloses específicos en la presente memoria respecto a información de cuestiones medioambientales


14. Gastos de personal.

La Fundación registra los gastos de personal mensualmente, registrando los pagas extras en los meses que corresponde.

Excepto en el caso de causa justificada, la Fundación viene obligada a indemnizar a sus empleados cuando cesan en sus servicios.

Ante la ausencia de cualquier necesidad previsible de terminación anormal de empleo y dado que no reciben indemnizaciones aquellos empleados que se jubilan o cesan voluntariamente en sus servicios, los pagos

El Secretario




VºBº Presidente




NOTA 5. INMOVILIZADO MATERIAL, INTANGIBLE E INVERSIONES INMOBILIARIAS.

INMOVILIZADO MATERIAL

		A) SALDO AL INICIO DEL EJERCICIO	(+) Entradas	(+) Reversión corrección valorativa por deterioro	(+) Transferencias o traspasos de otras citas.	(-) Salidas	(-) Dotación al deterioro	B) SALDO AL FINAL DEL EJERCICIO
	MOVIMIENTOS DE LAS PARTIDAS							
210	Terrenos y bienes naturales (coste de rehabilitación)							
211	Construcciones							
212	Instalaciones técnicas	1.834,37						1.834,37
213	Maquinaria	4.091,65						4.091,65
214	Utililaje							
215	Otras instalaciones	22.320,00	9.019,60					31.339,60
216	Mobiliario	14.673,75						14.673,75
217	Equipos proceso información	1.403,60	695,00					2.098,60
218	Elementos de transporte							
219	Otro inmovilizado material	48.521,59	610					49.131,59
	AMORTIZACIONES	A) SALDO AL INICIO DEL EJERCICIO		(+) Dotaciones		(-) Reducciones		B) SALDO AL FINAL DEL EJERCICIO
210	Terrenos y bienes naturales (coste de rehabilitación)							
211	Construcciones							
212	Instalaciones técnicas	339,24				183,44		522,68
213	Maquinaria	1.436,01				1.227,50		2.663,51
214	Utililaje							
215	Otras instalaciones	6.314,63				2.782,46		9.097,09
216	Mobiliario	3.648,59				1.467,37		5.115,96
217	Equipos proceso información	826,33				180,93		1.007,26
218	Elementos de transporte							
219	Otro inmovilizado material	34.796,52				2.227,08		37.023,60


Fdo.: El Secretario


Vº Bº. El Presidente

ARRENDAMIENTOS FINANCIEROS Y OTRAS OPERACIONES DE NATURALEZA SIMILAR SOBRE ACTIVOS NO CORRIENTES.

La Fundación no dispone de Arrendamientos Financieros ni de operaciones de naturaleza similar sobre activos no corrientes.

NOTA 6. BIENES DEL PATRIMONIO HISTÓRICO

La Fundación no posee Bienes del Patrimonio Histórico.

NOTA 7. ACTIVOS FINANCIEROS

1. Consideraciones generales.

Los activos financieros se valorarán inicialmente por el coste, que equivaldrá al valor razonable de la contraprestación entregada más los costes de transacción que les sean directamente atribuibles. No obstante lo anterior, los créditos por operaciones comerciales con vencimiento no superior a un año y que no tengan un tipo de interés contractual, así como los anticipos y créditos al personal, las fianzas, los dividendos a cobrar y los desembolsos exigidos sobre instrumentos de patrimonio, cuyo importe se espera recibir a corto plazo, se podrán valorar por su valor nominal cuando el efecto de no actualizar los flujos de efectivo no sea significativo.

CATEGORÍAS	Instrumentos financieros a corto plazo					
	Instrumentos de patrimonio		Valores representativos de deuda		Créditos Derivados Otros	
	Ej. 2010	Ej. 2009	Ej. 2010	Ej. 2009	Ej. 2010	Ej. 2009
Activos a valor razonable con cambios en pérdidas y ganancias						
Inversiones mantenidas hasta el vencimiento					1.504,23	1.504,23
Préstamos y partidas a cobrar						
Activos disponibles para la venta						
Derivados de cobertura						
Total					1.504,23	1.504,23

2. Movimientos.

Los instrumentos financieros a corto plazo no son inversiones en entidades de grupo, multigrupo y asociadas. Se trata de un depósito constituido por la Fundación.

3. Códigos de conducta para inversiones financieras temporales.

La Fundación no ha realizado inversiones financieras temporales en el curso del ejercicio. Los instrumentos financieros temporales de los que dispone la Fundación provienen de ejercicios anteriores.

Fdo.: El Secretario



Vº Bº El Presidente



NOTA 9. FONDOS PROPIOS.

MOVIMIENTOS DE LAS PARTIDAS DEL BALANCE					
FONDOS PROPIOS					
	Saldo inicial	Aumentos	Disminuciones	Saldo final	
I. Dotación fundacional/Fondo social.	21.636,44			21.636,44	
1. Dotación fundacional/Fondo social.	21.636,44			21.636,44	
2. [Dotación fundacional no exigido/Fondo social no exigido].					
II. Reservas legales.	2.138,28			2.138,28	
III. Reservas voluntarias.	8.434,65			8.434,65	
IV. Remanente					
V. Rtdos. Negativos de ejercicios anteriores		-15.238,65		-15.238,65	
VI. Excedente del ejercicio.	-15.238,65	30.294,39		15.055,74	
TOTALES	16.970,72	15.055,74		32.026,46	

Origen de los aumentos:


Los Resultados Negativos de Ejercicios Anteriores aumentan como consecuencia de las Perdidas del ejercicio 2009.

El excedente del ejercicio también ha aumentado como consecuencia del Beneficios del ejercicio 2.010.

Causas de las disminuciones:

La Fundación no posee ninguna disminución.


El Secretario


VoBo Presidente

NOTA 11. SUBVENCIONES, DONACIONES Y LEGADOS

1. Informar sobre el importe y características de las subvenciones, donaciones y legados recibidos que aparecen en las partidas correspondientes del balance y la cuenta de resultados, diferenciando los vinculados con la actividad propia de la entidad y, en su caso, con la actividad mercantil.

Cuenta	Entidad concedente, finalidad y/o elemento adquirido con la subvención o donación	Año de concesión	Periodo de aplicación	Importe concedido	Imputado a Resultados hasta comienzo del ejercicio	Imputado al Resultado del ejercicio	Total imputado a Resultados	Pendiente de imputar a Resultados
131	CONSELLERIA DE SANIDAD	2010	2011	1.500,00	0,00	0,00	0,00	1.500,00
132	AYUNTAMIENTO DE ELCHE BIENESTAR SOCIAL	2009	2009/2010	2.000,00	1.500,00	500,00	500,00	0,00
132	AYUNTAMIENTO DE ELCHE BIENESAR SOCIAL	2010	2010	1.800,00	1.350,00	1.350,00	1.350,00	450,00
740	AYUNTAMIENTO DE ELCHE	2010	2010	244,44	0,00	244,44	244,44	0,00
759	CONVENIO PUNTO DE ENCUENTRO	2010	2010	22.000,00	0,00	22.000,00	22.000,00	0,00
759	CONVENIO PIKOLINOS / JUAN PERAN	2010	2010/2011	45.000,00	0,00	32.500,00	32.500,00	12.500,00
759	CONVENIO ASOC. DE DIABETICOS DE ELCHE	2010	2010	1.840,00	0,00	1.840,00	1.840,00	0,00
759	DONACION SANOFI PASTEUR	2010	2010	5.000,00	0,00	5.000,00	5.000,00	0,00
759	DONACION NESTLE	2010	2010	5.000,00	0,00	5.000,00	5.000,00	0,00
759	OBRA SOCIAL LA CAIXA	2010	2010	3.580,00	0,00	3.580,00	3.580,00	0,00
759	DONACION ORDESA	2010	2010	4.200,00	0,00	4.200,00	4.200,00	0,00
759	DONACION PRIMARK TIENDAS	2010	2010	10.000,00	0,00	10.000,00	10.000,00	0,00
759	OBRA SOCIAL CAJA DUERO	2010	2010	2.000,00	0,00	2.000,00	2.000,00	0,00
759	DONACION CALZADOS MAYJO	2010	2010	1.000,00	0,00	1.000,00	1.000,00	0,00
759	DONACION CLUB FRONTENIS ELCHE	2010	2010	2.900,00	0,00	2.900,00	2.900,00	0,00
759	DONATIVOS DIVERSOS	2010	2010	9.748,32	0,00	9.748,32	9.747,32	0,00
	TOTALES.....			117.812,76	2.850,00	101.862,76	101.862,76	14.450,00

[Firma]

El Secretario

[Firma]

VoBo Presidente

NOTA 13. INGRESOS Y GASTOS

▪ **GASTOS DE ADMINISTRACIÓN**

Nº DE CUENTA	PARTIDA DE LA CUENTA DE RESULTADOS	DETALLE DEL GASTO	IMPORTE
627	SERV. EXTERIORES	DIETAS	1.200,02
629	SERV. EXTERIORES	GASTO TELEFONO	4.347,92
629	SERV. EXTERIORES	MATERIAL OFICINA	14.532,24
629	SERV. EXTERIORES	GASTOS INTERNET	407,28
		TOTAL	20.487,46

▪ **APROVISIONAMIENTOS.**

	IMPORTE 2010	IMPORTE 2009
600 Compras de bienes destinados a la actividad	0,00	0,00
601 Compras de materias primas	0,00	0,00
602 Compras de otros aprovisionamientos	6.798,36	6.784,74
607 Trabajos realizados por otras empresas	52.889,30	70.200,58
610 Variación de existencias de bienes destinados a la actividad	0,00	0,00
611 Variación de existencias de materias primas	0,00	0,00
612 Variación de existencias de otros aprovisionamientos	0,00	0,00
TOTAL	59.687,66	76.985,32

▪ **CARGAS SOCIALES:**

	IMPORTE 2010	IMPORTE 2009
642 Seguridad Social a cargo de la empresa	58.788,15	55.963,77
643 Retribución a largo mediante sistemas de aportación definida	0,00	0,00
649 Otros gastos sociales	0,00	0,00
TOTAL	58.788,15	55.963,77

Fdo. El Secretario

Vº Bº. El Presidente

NOTA 14. APLICACIÓN DE ELEMENTOS PATRIMONIALES A FINES PROPIOS-

1. DETERMINACIÓN DE LA BASE DE APLICACIÓN Y RECURSOS MÍNIMOS A DESTINAR DEL EJERCICIO 2009

RECURSOS	IMPORTES 2010	IMPORTE 2009
Resultado contable	15.055,74	-15.238,65
1.1. Ajustes positivos del resultado contable		
1.1.A) Dotaciones a la amortización de inmovilizado afecto a actividades en cumplimiento de fines	8.715,48	6.896,84
1.1.B) Gastos comunes y específicos al conjunto de actividades desarrolladas en cumplimiento de fines (excepto dotaciones a la amortización del inmovilizado)	475.920,60	453.870,31
TOTAL DE GASTOS NO DEDUCIBLES	486.636,08	460.767,15
1.2. Ajustes negativos del resultado contable		
INGRESOS NO COMPUTABLES: Beneficio en venta de inmuebles en los que se realice la actividad propia y bienes y derechos considerados de dotación fundacional	-	-
DIFERENCIA: BASE DE APLICACIÓN	501.691,82	445.528,50

2. RECURSOS DESTINADOS EN EL EJERCICIO 2009 A CUMPLIMIENTO DE FINES

RECURSOS	IMPORTES 2010	IMPORTES 2009
Gastos comunes y específicos al conjunto de actividades desarrolladas en cumplimiento de fines (excepto dotaciones a la amortización del inmovilizado). (Igual que la cantidad utilizada para obtener la base de cálculo)	477.920,60	453.870,31
Inversiones realizadas en la actividad propia en el ejercicio	10.811,80	7.023,56
TOTAL RECURSOS DESTINADOS EN EL EJERCICIO	488.732,50	460.893,87



El Secretario



VºBº Presidente

TOTAL 1.1. AJUSTES POSITIVOS DEL RESULTADO CONTABLE	486.636,08
---	------------

TOTAL 1.2. AJUSTES NEGATIVOS DEL RESULTADO CONTABLE	
---	--

No hay ajustes negativos del resultado contable, al no existir beneficios en venta de inmuebles en los que se realice la actividad propia y bienes y derechos considerados redotación fundacional.


El Secretario


VºBº Presidente

Los datos sobre RECURSOS DESTINADOS A CUMPLIMIENTO DE FINES HECHOS EFECTIVOS EN EL EJERCICIO deberán calcularse:


Ejercicio	DIFERENCIA: BASE DE APLICACIÓN - ART. 27 LEY 50/2002 (Artículo 32 Reglamento R.D 1337/2005)	Importe recursos mínimos a destinar según acuerdo del patronato	TOTAL RECURSOS DESTINADOS EN EL EJERCICIO	% Recursos destinados s/ Base del artículo 27	DIFERENCIA: Recursos destinados en exceso (+) o defecto (-) s/70% mínimo. (a compensar en 4 ejercicios)
2004					
2005					
2006					
2007					
2008	21.382,79	14.967,95	21.382,79	100%	
2009					
TOTAL	21.382,79	14.967,95	21.382,79		

Ejercicio	RECURSOS DESTINADOS A CUMPLIMIENTO APLICADOS EN EL EJERCICIO				Total recursos hechos efectivos	% (Art. 27 Ley 50/2002)
	2004	2005	2006	2007		
2004						
2005						
2006						
2007						
2008					21.382,79	100%
2009						
TOTAL					21.382,79	

El Secretario



vºBo Presidente



NOTA 17 y 18. BASES DE PRESENTACIÓN Y GRADO DE CUMPLIMIENTO DEL PLAN DE ACTUACIÓN.-


1. Recursos económicos.

GASTOS / INVERSIONES	TOTAL ACTIVIDADES EN EL PLAN DE ACTUACIÓN	TOTAL ACTIVIDADES EN LA MEMORIA
Gastos de la cuenta de resultados (sin amortización y deterioro de valor de activos no corrientes)	500.110,00	477.920,60
Amortización y deterioro de valor de activos no corrientes	8.715,48	8.715,48
SUBTOTAL gastos	508.825,48	486.636,08
Adquisición Activo inmovilizado		10.811,80
Adquisición Bienes del Patrimonio Histórico		
Cancelación de la deuda no comercial a largo plazo.		
Otras aplicaciones		
SUBTOTAL inversiones		10.811,80
TOTAL	508.825,48	497.447,88

INGRESOS	TOTAL ACTIVIDADES EN EL PLAN DE ACTUACIÓN	TOTAL ACTIVIDADES EN LA MEMORIA
Rentas y otros ingresos derivados del patrimonio		
Ventas y Prestación de servicios de la actividades propias y mercantiles	345.564,06	398.814,03
Subvenciones del sector público	56.340,00	58.434,44
Aportaciones privadas		40.868,32
Otros tipos de ingresos		3.575,03
TOTAL	401.904,06	501.691,82

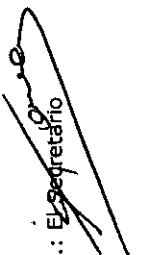
RESUMEN DE RECURSOS ECONÓMICOS EMPLEADOS	TOTAL ACTIVIDADES EN EL PLAN DE ACTUACIÓN	TOTAL ACTIVIDADES EN LA MEMORIA
EN ACTIVIDADES PROPIAS	508.825,48	497.447,88
EN ACTIVIDADES MERCANTILES		
OTROS GASTOS		
TOTAL	508.825,48	497.447,88


El Secretario


VºBº Presidente

INVENTARIO

BIENES Y DERECHOS						
DESCRIPCIÓN DEL ELEMENTO	FECHA DE ADQUISICIÓN	VALOR CONTABLE TOTAL	OTRAS VALORACIONES REALIZADAS	AMORTIZACIONES, DETERIORO Y OTRAS PARTIDAS COMPENSADORAS	CARGAS Y GRAVÁMENES QUE AFECTEN AL ELEMENTO	OTRAS CIRCUNSTANCIAS
INMOVILIZADO MATERIAL						
Terrenos y bienes naturales						
(Descripción)						
Construcciones						
(Descripción)						
Instalaciones técnicas		1.834.37		522.68		
Instalación eléctrica	2008	1.834.37		522.68		
Otros inmovilizados materiales		101.335,19		54.907,42		
Maquinaria	2009	4.091,65		2.663,51		
Otras instalaciones	2009/2010	31.339,60		9.097,09		
Mobiliarios	2008/2009	14.673,75		5.115,96		
Equipos proceso información	2008/2009/2010	2.098,60		1.007,26		
Otro inmovilizado material	2008/2009/2010	49.131,59		37.023,60		
Inmovilizaciones materiales en curso						
(Descripción)						
INMOVILIZADO INTANGIBLE						
Investigación						
(Descripción)						
Desarrollo						
(Descripción)						
Concesiones administrativas						
(Descripción)						
Propiedad Industrial e Intelectual						
(Descripción)						
Aplicaciones Informáticas		1.525,40		1.306,91		
Programa base de datos y tarjeta firewire	2008/2010	1.525,40		1.306,91		
Otro inmovilizado intangible						
(Descripción)						

Fdo.: El Secretario 

Vº Bº El Presidente



FUNDACIÓN: SALUD INFANTIL COMUNIDAD VALENCIANA

BALANCE ABREVIADO AL CIERRE DEL EJERCICIO 2010

ACTIVO	NOTAS	2010	2009
A) ACTIVO NO CORRIENTE		47.957,95	45.861,63
I. Inmovilizado intangible.		218,49	377,99
II. Bienes del Patrimonio Histórico.			
III. Inmovilizado material.		47.739,46	45.483,64
IV. Inversiones inmobiliarias.			
V. Inversiones en empresas y entidades del grupo y asociadas a largo plazo.			
VI. Inversiones financieras a largo plazo.			
VII. Activos por impuesto diferido.(√√)			
B) ACTIVO CORRIENTE		15.019,63	26.667,05
I. Activos no corrientes mantenidos para la venta. (√)			
II. Existencias.			
III. Usuarios y otros deudores de la actividad propia.			
IV. Deudores comerciales y otras cuentas a cobrar.		12.801,38	1.575,11
V. Fundadores/asociados por desembolsos exigidos.			
VI. Inversiones en empresas y entidades del grupo y asociadas a corto plazo			
VII. Inversiones financieras a corto plazo.		1.504,23	1.504,23
VIII. Periodificaciones a corto plazo.			
IX. Efectivo y otros activos líquidos equivalentes.		714,02	23.587,71
TOTAL ACTIVO (A+B)		62.977,58	72.528,68

Las entidades que opten por la aplicación del PGC PYMES, aprobado por el RD 1515/2007, de 16 de noviembre elaborarán su balance y cuenta de resultados siguiendo los modelos abreviados, salvo las partidas que lleven el signo (√) que en PGC PYMES no resultan aplicables. Las entidades que opten por aplicar los criterios aprobados para las Microempresas, tampoco recogerán la partida señalada con el signo (√√).

The bottom of the page contains several handwritten signatures and scribbles. On the left, there is a large, complex scribble. In the center, there is a signature that appears to be 'L. J. ...'. On the right, there is a signature that appears to be 'S. Torres'.

FUNDACIÓN: SALUD INFANTIL COMUNIDAD VALENCIANA

PATRIMONIO NETO Y PASIVO	NOTAS de la MEMORIA	2010	2009
A) PATRIMONIO NETO		33.976,46	17.470,72
A-1) Fondos propios		32.026,46	16.970,72
I. Dotación fundacional/Fondo social.		21.636,44	21.636,44
1. Dotación fundacional/Fondo social.		21.636,44	21.636,44
2. (Dotación fundacional no exigido/Fondo social no exigido)*.			
II. Reservas.		10.572,93	10.572,93
III. Excedentes de ejercicios anteriores **.		-15.238,65	
IV. Excedente del ejercicio.		15.055,74	-15.238,65
A-2) Ajustes por cambio de valor (√) **.			
A-3) Subvenciones, donaciones y legados recibidos.		1.950,00	500,00
B) PASIVO NO CORRIENTE		0,00	0,00
I. Provisiones a largo plazo.			
II. Deudas a largo plazo.		0,00	0,00
1. Deudas con entidades de crédito			
2. Acreedores por arrendamiento financiero.			
3. Otras deudas a largo plazo.			
III. Deudas con empresas y entidades del grupo y asociadas a largo plazo.			
IV. Pasivos por impuesto diferido (√√).			
V. Periodificaciones a largo plazo.			
C) PASIVO CORRIENTE		29.001,12	55.057,96
I. Pasivos vinculados con activos no corrientes mantenidos para la venta (√).			
II. Provisiones a corto plazo.		20.000,00	20.841,42
III. Deudas a corto plazo.		0,00	0,00
1. Deudas con entidades de crédito.			
2. Acreedores por arrendamiento financiero.			
3. Otras deudas a corto plazo.			
IV. Deudas con empresas y entidades del grupo y asociadas a corto plazo.			
V. Beneficiarios-Acreedores			
VI. Acreedores comerciales y otras cuentas a pagar.		9.001,12	34.216,54
1. Proveedores.		798,02	4.153,69
2. Otros acreedores.		8.203,10	30.062,85
VII. Periodificaciones a corto plazo			
TOTAL PATRIMONIO NETO Y PASIVO (A+B+C)		62.977,58	72.528,68

* Su signo es negativo

** Su signo puede ser positivo o negativo

FUNDACIÓN: SALUD INFANTIL COMUNIDAD VALENCIANA

**CUENTA DE RESULTADOS ABREVIADA CORRESPONDIENTE AL EJERCICIO TERMINADO EL
31 / 12 / 2010**

	(DEBE)	(HABER)
	2010	2010
1. Ingresos de la entidad por la actividad propia.	0,00	0,00
a) Cuotas de usuarios y afiliados		
b) Ingresos de promociones, patrocinadores y colaboraciones.		
c) Subvenciones, donaciones y legados de explotación imputados a resultados del ejercicio afectas a la actividad propia.		
d) Reintegro de subvenciones, donaciones y legados.		
2. Ayudas monetarias y otros. **	0,00	0,00
a) Ayudas monetarias		
b) Gastos por colaboraciones y del órgano de gobierno.		
c) Reintegro de ayudas y asignaciones		
3. Ventas y otros ingresos ordinarios de la actividad mercantil.		
4. Variación de existencias de productos terminados y en curso de fabricación. **		
5. Trabajos realizados por la entidad para su activo		
6. Aprovisionamientos .*	-59.687,66	-76.985,32
7. Otros ingresos de explotación	500.676,79	445.517,42
a) Ingresos accesorios y otros de gestión corriente.		
b) Subvenciones, donaciones y legados de explotación imputados a resultados del ejercicio afectas a la actividad mercantil.	500.676,79	445.517,42
8. Gastos de personal.*	-304.105,21	-294.523,87
9. Otros gastos de explotación.*	-111.721,09	-82.178,66
10. Amortización del inmovilizado.*	-8.715,48	-6.896,84
11. Subvenciones, donaciones y legados de capital traspasados al resultado del ejercicio.	0,00	0,00
a) Afectas a la actividad propia.		
b) Afectas a la actividad mercantil.		
12. Excesos de provisiones	621,00	-104,42
13. Deterioro y resultado por enajenación de inmovilizado.**		
RESULTADO DE EXPLOTACIÓN (C-13)	105.564,45	105.564,45
14. Ingresos financieros	394,03	11,08
15. Gastos financieros.*	-2.406,64	-78,04
16. Variaciones de valor razonable en instrumentos financieros.**		
17. Diferencias de cambio.**		
18. Deterioro y resultado por enajenaciones de instrumentos financieros.**		
RESULTADO FINANCIERO (C-14) (C-15) (C-16) (C-17) (C-18)	-2.012,61	-66,96
RESULTADO ANTES DE IMPUESTOS (A-18)	103.551,84	105.497,49
19. Impuestos sobre beneficios**		
D) RESULTADO DEL EJERCICIO (C-19)	103.551,84	105.497,49

* Su signo es negativo

** Su signo puede ser positivo o negativo

